

**INSTITUTO TECNOLÓGICO SUPERIOR DE ARANDAS**  
**Balance General al 31 de Julio del 2011**

<b>ACTIVO</b>		<b>PASIVO</b>	
<b>ACTIVO CIRCULANTE</b>		<b>PASIVO CIRCULANTE</b>	
EFFECTIVO	11,321,229	PROVEEDORES	277,454
CUENTAS POR COBRAR	2,914,093	IMPUESTOS POR PAGAR	146,807
<i>Total ACTIVO CIRCULANTE</i>	14,235,323	ACREEDORES DIVERSOS	240,110
		<i>Total PASIVO CIRCULANTE</i>	664,371
		<b>PASIVO CIRCULANTE O CONSOLIDADO</b>	
		PRIMA DE ANTIGUEDAD	111,434
		INDEMNIZACION LEGAL	154,393
		<i>Total PASIVO CIRCULANTE O CONSOLIDADO</i>	265,827
<b>ACTIVO FIJO</b>		<b>PASIVO DIFERIDO</b>	
MOBILIARIO Y EQUIPO DE ADMINISTRACIÓN	1,617,978		
MAQUINARIA Y EQUIPO AGROPECUARIO, INDU	9,919,107		
VEHICULOS Y EQUIPO DE TRANSPORTE	2,150,950		
BIENES INMUEBLES	27,500		
DEPRECIACIONES	-6,131,563	<i>Total PASIVO DIFERIDO</i>	0
<i>Total ACTIVO FIJO</i>	7,583,973		
		<b>SUMA DEL PASIVO</b>	930,198
		<b>CAPITAL</b>	
		<b>CAPITAL (PATRIMONIO)</b>	
		RESULTADOS DE EJERCICIOS ANTERIORES	19,312,982
		PATRIMONIO DONADO	27,500
		RESERVA PARA CONTINGENCIAS	-265,827
		<i>Total CAPITAL (PATRIMONIO)</i>	19,074,655
<b>ACTIVO DIFERIDO</b>		RESULTADO DEL EJERCICIO	1,814,443
<i>Total ACTIVO DIFERIDO</i>	0	<b>SUMA DEL CAPITAL</b>	20,889,098
<b>SUMA DEL ACTIVO</b>	21,819,296	<b>SUMA DEL PASIVO Y CAPITAL</b>	21,819,296

ELABORO  
 L.C.P. MA. DOLORES VARELA ARRIAGA  
 DIVISION ADMINISTRATIVA

Vo. Bo.  
 ING. JUAN ANTONIO GONZÁLEZ VELÁZQUEZ  
 DIRECTOR GENERAL

SUPERVISÓ  
 LIC. JOSEFINA FERNÁNDEZ LÓPEZ  
 SUBDIRECCIÓN ADMINISTRATIVA

**INSTITUTO TECNOLÓGICO SUPERIOR DE ARANDAS**

**Estado de Actividades del 01 al 31 de Julio del 2011**

	Periodo	%	Acumulado	%
<b>INGRESOS</b>				
<i>RESULTADOS ACREEDORAS</i>				
INGRESOS POR SUBSIDIO FEDERAL	613,730	42	4,950,756	48
INGRESOS POR SUBSIDIO ESTATAL	784,028	54	4,531,578	44
INGRESOS PROPIOS	62,407	4	888,936	9
<b>Total RESULTADOS ACREEDORAS</b>	<b>1,460,165</b>	<b>100</b>	<b>10,371,270</b>	<b>100</b>
<b>TOTAL INGRESOS</b>	<b>1,460,165</b>	<b>100</b>	<b>10,371,270</b>	<b>100</b>
<b>EGRESOS</b>				
<i>RESULTADOS DEUDORA</i>				
SERVICIOS PERSONALES	920,140	63	5,549,357	54
MATERIALES Y SUMINISTROS	35,729	2	207,276	2
SERVICIOS GENERALES	232,482	16	2,109,062	20
DEPRECIACIONES Y AMORTIZACIONES	93,504	6	691,132	7
<b>Total RESULTADOS DEUDORA</b>	<b>1,281,855</b>	<b>88</b>	<b>8,556,827</b>	<b>83</b>
<b>TOTAL EGRESOS</b>	<b>1,281,855</b>	<b>88</b>	<b>8,556,827</b>	<b>83</b>
<b>RESULTADO DEL EJERCICIO</b>	<b>178,310</b>	<b>12</b>	<b>1,814,443</b>	<b>17</b>

Instituto Tecnológico Superior de Arandas

ELABORO  
L.C.P. MA. DOLORES VARELA ARRIAGA  
DIVISION ADMINISTRATIVA


Vo. Bo.  
ING. JUAN ANTONIO GONZÁLEZ VELÁZQUEZ  
DIRECTOR GENERAL


SUPERVISO  
LIC. JOSEFINA HERNÁNDEZ LÓPEZ  
SUBDIRECCIÓN ADMINISTRATIVA


**INSTITUTO TECNOLÓGICO SUPERIOR DE ARANDAS**

**Estado del ejercicio del presupuesto del 01 al 31 de Julio del 2011**

	Periodo	%	Acumulado	%
<b>INGRESOS</b>				
<i>RESULTADOS ACREEDORAS</i>				
REMANENTES DE EJERCICIOS ANTERIORES			6,000,000	37
INGRESOS POR SUBSIDIO FEDERAL	613,730	42	4,950,756	30
INGRESOS POR SUBSIDIO ESTATAL	784,028	54	4,531,578	28
INGRESOS PROPIOS	62,407	4	888,936	5
Total RESULTADOS ACREEDORAS	1,460,165	100	16,371,270	100
<b>TOTAL INGRESOS</b>	<b>1,460,165</b>	<b>100</b>	<b>16,371,270</b>	<b>100</b>
<b>EGRESOS</b>				
<i>RESULTADOS DEUDORA</i>				
SERVICIOS PERSONALES	920,140	63	5,549,357	34
MATERIALES Y SUMINISTROS	35,729	2	207,276	1
SERVICIOS GENERALES	232,482	16	2,109,062	13
BIENES MUEBLES E INMUEBLES			1,123,047	7
Total RESULTADOS DEUDORA	1,188,350	81	8,988,742	55
<b>TOTAL EGRESOS</b>	<b>1,188,350</b>	<b>81</b>	<b>8,988,742</b>	<b>55</b>
<b>RESULTADO DEL EJERCICIO</b>	<b>271,814</b>	<b>19</b>	<b>7,382,528</b>	<b>45</b>

  
 ELABORO  
 L.C.P. MA. DOLORES YARELA ARRIAGA  
 DIVISION ADMINISTRATIVA

  
 Vo. Bo.  
 ING. JUAN ANTONIO GONZÁLEZ VELÁZQUEZ  
 DIRECTOR GENERAL

  
 SUPERVISO  
 LIC. JOSEFINA HERNÁNDEZ LÓPEZ  
 SUBDIRECCIÓN ADMINISTRATIVA

INSTITUTO TECNOLÓGICO SUPERIOR DE ARANDAS

Balanza de Comprobación al 31 de Julio del 2011

Nombre	Saldos		Iniciales		Saldos		Actuales	
	Deudor	Acreedor	Deudor	Acreedor	Deudor	Acreedor	Deudor	Acreedor
ACTIVO CIRCULANTE	14,368,341			3,835,357	3,966,375		14,235,923	
EFFECTIVO	11,449,789			3,827,461	3,956,001		11,321,229	
FONDO FIJO DE CAJA	5,000			0	0		5,000	
BANCOS	1,502,239			3,003,437	3,956,001		549,675	
HSBC 04017855576	185,925			613,856	780,347		9,433	
HSBC 04017855568	623,353			784,191	1,370,000		37,545	
BBVA BANCOMER 0142395789	257,953			47,545	102,539		202,959	
BANSI 97178918	92,196			184,823	182,594		94,425	
BANAMEX 439	342,811			1,373,022	1,510,520		205,313	
INVERSIONES	9,942,530			824,024	0		10,766,554	
HSBC	9,942,530			824,024	0		10,766,554	
CUENTAS POR COBRAR	2,916,571			7,896	10,374		2,914,093	
DEUDORES DIVERSOS	2,912			7,896	10,427		381	
A	2,353			700	3,049		4	
ALEMAN HERNANDEZ EDUARDO AGUSTO	0			700	700		0	
Norma Araceli Aguirre Morales	4			0	0		4	
AGUILAR GARCIA ADRIAN	2,349			0	2,349		0	
E	202			1,568	1,770		0	
ESTRADA MARTINEZ CARLOS ALBERTO	202			1,568	1,770		0	
G	0			0	0		0	
García Esparza Carlos Omer	0			0	0		0	
H	0			5,628	5,428		200	
HERNANDEZ RAMIREZ LEONARDO DANIEL	0			5,628	5,428		200	
J	-104			0	0		-104	
Jiménez Hernández Juan Francisco	-104			0	0		-104	
M	281			0	0		281	
MARTINEZ MORENO LUIS	281			0	0		281	
O	180			0	180		0	
Orozco Rodríguez Claudia Marcarita	180			0	180		0	
ANTICIPO A PROVEEDORES	2,911,674			0	0		2,911,674	
C	2,911,674			0	0		2,911,674	
CAPECE	2,911,674			0	0		2,911,674	
SUBSIDIO AL EMPLEO	1,986			0	-53		2,039	
ACTIVO FIJO	7,215,102			462,375	93,504		7,583,973	
MOBILIARIO Y EQUIPO DE ADMINISTRACIÓN	1,617,978			0	0		1,617,978	
MOBILIARIO	738,310			0	0		738,310	
EQUIPO DE OFICINA	87,438			0	0		87,438	
EQUIPO EDUCACIONAL Y RECREATIVO	792,230			0	0		792,230	
MAQUINARIA Y EQUIPO AGROPECUARIO, INDUSTRIAL, CONST	9,696,632			222,475	0		9,919,107	
MAQUINARIA Y EQUIPO INDUSTRIAL	8,531,874			0	0		8,531,874	
EQUIPO DE TELEFONIA Y COMUNICACIONES	1,034,619			204,591	0		1,239,210	
EQUIPO DE COMPUTACION ELECTRONICO	2,120,939			17,894	0		2,138,823	
MAQUINARIA Y EQUIPO DIVERSO	9,200			0	0		9,200	
VEHICULOS Y EQUIPO DE TRANSPORTE	1,911,050			239,900	0		2,150,950	
VEHICULOS Y EQUIPO TERRESTRE	1,911,050			239,900	0		2,150,950	
BIENES INMUEBLES	27,500			0	0		27,500	
TERRENOS	27,500			0	0		27,500	
DEPRECIACIONES	-6,038,058			0	93,504		-6,131,563	
DEP. ACUMULADA DE MOBILIARIO Y EQUIPO DE ADMINISTR	-412,455			0	8,165		-420,621	
DEP. ACUMULADA DE MOBILIARIO	-230,816			0	4,721		-235,537	
DEP. ACUMULADA DE EQUIPO DE OFICINA	-21,669			0	143		-21,812	
DEP. ACUMULADA DE EQUIPO EDUCACIONAL Y RECREATIVO	-159,970			0	3,301		-163,271	
DEP. ACUMULADA DE MAQ. Y EQ. AGROPECUARIO, INDUSTR	-5,257,509			0	85,339		-5,382,848	
DEP. ACUMULADA DE MAQ. Y EQ. INDUSTRIAL	-1,871,501			0	54,432		-1,925,933	
DEP. ACUMULADA DE EQ. DE TELEFONIA Y TELECOMUNICAC	-386,061			0	20,337		-386,398	
DEP. ACUMULADAM DE MAQ. Y EQUIPO ELECTRONICO	-1,477,053			0	10,570		-1,487,623	
DEP. ACUMULADA DE MAQ. Y EQ. TERRESTRE	-1,582,894			0	0		-1,582,894	
DEP. ACUMULADA DE VEHICULOS Y EQ. DE TRANSPORTE	-328,094			0	0		-328,094	
DEP. ACUMULADA DE VEHICULOS Y EQ. DE TRANSPORTE	-328,094			0	0		-328,094	
PASIVO CIRCULANTE		804,827		278,431	335,974		564,371	
PROVEEDORES		288,183		93,025	102,285		277,454	
A		18,084		0	0		18,084	
AUTOBUS		18,084		0	0		18,084	
C		0		0	0		0	
CFE		0		0	0		0	
G		243,852		86,778	0		157,074	
GRUPO ABASTECEDOR DE BASICOS S.A DE C.V.		0		0	0		0	
GRUPO ESTRATEGICO PARA TELECOMUNICACIONES		0		0	0		0	
COMERCIALIZADORA DAFERDI, S.A.D E C.V.		157,074		0	0		157,074	
GARDEN PLUS 2000, S.A DE C.V.		86,778		86,778	0		0	
N		0		0	84,375		84,375	
NEXUS SISTEMAS S.C.		0		0	84,375		84,375	
P		0		0	17,920		17,920	
Profesionales en Tecnologías de Información		0		0	17,920		17,920	
R		0		0	0		0	
ROMAÑA RUSSI JUAN CARLOS		0		0	0		0	
S		6,247		6,247	0		0	
Servicios Publicitarios Jalisco, s.a de c.v.		6,247		6,247	0		0	
IMPUESTOS POR PAGAR		122,234		183,406	207,979		146,807	
ISR SOBRE SUELDOS		57,439		57,439	82,422		82,421	
10% RETENCION DE ISR		4,389		4,389	3,695		3,695	
RETENCION PENSIONES DEL ESTADO		18,712		37,772	37,772		18,712	
RETENCION PRESTAMO DE PENSIONES DEL ESTADO		41,694		83,806	84,089		41,978	
ACREEDORES DIVERSOS		214,410		0	25,799		240,110	
C		24,000		0	0		24,000	
CURSO DE VERANO		24,000		0	0		24,000	
P		10,708		0	0		10,708	
Provector		10,708		0	0		10,708	
S		1,477		0	0		1,477	
SEPROE		1,477		0	0		1,477	
T		178,225		0	25,700		203,925	
Titulación		178,225		0	9,800		188,025	
Taller de Torno		0		0	15,900		15,900	
PASIVO CIRCULANTE O CONSOLIDADO		265,827		0	0		265,827	
PRIMA DE ANTIGUEDAD		111,434		0	0		111,434	
INDEMNIZACION LEGAL		154,383		0	0		154,383	
CAPITAL (PATRIMONIO)		19,074,655		0	0		19,074,655	
RESULTADOS DE EJERCICIOS ANTERIORES		19,312,982		0	0		19,312,982	
RESULTADO DEL EJERCICIO 2000		277,793		0	0		277,793	
RESULTADO DEL EJERCICIO 2001		-141,289		0	0		-141,289	

RESULTADO DEL EJERCICIO 2002	1,628,594	0	0	1,628,594
RESULTADO DEL EJERCICIO 2003	-1,727,608	0	0	-1,727,608
RESULTADO DEL EJERCICIO 2004	7,529,697	0	0	7,529,697
RESULTADO DEL EJERCICIO 2005	-955,695	0	0	-955,695
RESULTADO DEL EJERCICIO 2006	2,947,528	0	0	2,947,528
RESULTADO DEL EJERCICIO 2007	2,425,122	0	0	2,425,122
RESULTADO DEL EJERCICIO 2008	2,549,522	0	0	2,549,522
RESULTADO DEL EJERCICIO 2009	2,325,513	0	0	2,325,513
RESULTADO DEL EJERCICIO 2010	2,453,815	0	0	2,453,815
PATRIMONIO DONADO	27,500	0	0	27,500
RESERVA PARA CONTINGENCIAS	-265,827	0	0	-265,827
PRIMA DE ANTIGUEDAD	-111,434	0	0	-111,434
INDEMNIZACION LEGAL	-154,393	0	0	-154,393
RESULTADOS ACREEDORAS	8,911,106	1,460,165	0	10,371,270
INGRESOS POR SUBSIDIO FEDERAL	4,337,028	0	613,730	4,950,758
INGRESOS POR SUBSIDIO ESTATAL	3,747,550	0	784,028	4,531,578
INGRESOS PROPIOS	826,530	0	62,407	888,936
INGRESOS POR INVERSION	214,495	0	34,025	248,519
CUOTAS DE INSCRIPCION	440,454	0	2,150	442,604
INGRESOS POR SERVICIOS ESCOLARES	49,430	0	8,715	58,145
EXAMEN DE ADMISION Y CURSO PROPEDEUTICO	37,763	0	10,880	48,743
OTROS INGRESOS	81,994	0	6,248	88,242
PRODUCTOS FINANCIEROS	2,394	0	289	2,683
RESULTADOS DEUDORA	7,274,973	1,287,121	5,267	8,556,827
SERVICIOS PERSONALES	4,629,217	925,406	5,267	5,549,357
REMUNERACIONES AL PERSONAL DE CARACTER PERMANENTE	3,449,847	581,104	5,267	4,025,884
SUELDO BASE	3,449,847	581,104	5,267	4,025,884
REMUNERACIONES ADICIONALES Y ESPECIALES	320,922	195,014	0	515,936
COMPENSACIONES PARA MATERIAL DIDACTICO	35,628	6,445	0	42,073
PRIMA VACACIONAL Y DOMINICAL	224,587	0	0	224,587
AGUINALDO	34,656	183,787	0	218,443
ESTIMULOS DE ANTIGUEDAD	28,051	4,782	0	30,833
PAGO POR CONCEPTO DE SEGURIDAD SOCIAL	520,291	99,485	0	619,776
CUOTAS A PENSIONES	234,258	43,583	0	277,841
CUOTAS PARA LA VIVIENDA	93,703	17,433	0	111,137
CUOTAS AL IMSS POR ENFERMEDAD Y MATERNIDAD	192,329	38,469	0	230,798
PAGO POR OTRAS PRESTACIONES DE SEGURIDAD SOCIAL	151,235	17,346	0	168,581
FONDO DE RETIRO	62,149	0	0	62,149
ESTIMULOS AL PERSONAL	89,086	0	0	89,086
PAGO DE OTRAS PRESTACIONES	186,922	32,458	0	219,380
AYUDA PARA DESPENSA	186,922	32,458	0	219,380
MATERIALES Y SUMINISTROS	171,548	35,729	0	207,278
MATERIALES DE ADMINISTRACION	70,639	11,011	0	81,650
MATERIAL DE OFICINA	14,087	11,011	0	25,098
MATERIAL DE LIMPIEZA	18,342	0	0	18,342
MATERIAL DIDACTICO	3,222	0	0	3,222
MATERIALES Y UTILES DE IMPRESION Y REPRODUCCION	34,988	0	0	34,988
ALIMENTOS Y UTENSILIOS	32,705	6,234	0	38,941
ALIMENTACION PARA SERVIDORES PUBLICOS ESTATALES	31,564	5,042	0	36,605
ALIMENTACION DE ANIMALES	400	235	0	635
UTENSILIOS PARA EL SERVICIO DE ALIMENTACION	743	898	0	1,641
PRODUCTOS QUIMICOS, FARMACEUTICOS Y DE LABORATORIO	7,544	4,988	0	12,532
SUSTANCIAS QUIMICAS	7,544	4,988	0	12,532
COMBUSTIBLES, LUBRICANTES Y ADITIVOS	52,760	2,587	0	55,347
COMBUSTIBLES	52,760	2,587	0	55,347
VESTUARIO, BLANCOS, PRENDAS DE PROTECCION Y ARTICU	7,898	10,909	0	18,806
VESTUARIOS, UNIFORMES Y BALNCOS	4,820	0	0	4,820
ARTICULOS DEPORTIVOS	3,077	10,909	0	13,986
SERVICIOS GENERALES	1,876,580	232,482	0	2,109,062
SERVICIOS BASICOS	132,423	33,923	0	166,346
SERVICIO POSTAL	154	0	0	154
SERVICIO TELEFONICO	40,036	8,820	0	48,856
SERVICIO DE ENERGIA ELECTRICA	92,233	25,103	0	117,336
SERVICIOS DE CAPACITACION, ASESORIA, INFORMATICOS,	599,224	81,021	0	680,246
SERVICIOS DE ASESORIA	310,053	42,857	0	352,910
CAPACITACION INSTITUCIONAL	20,880	0	0	20,880
ESTUDIOS DIVERSOS	227,445	33,524	0	260,969
CAPACITACION ESPECIALIZADA	40,848	4,840	0	45,688
SERVICIOS COMERCIALES Y BANCARIOS	232,509	42,261	0	274,770
SEGUROS	172,541	8,857	0	181,398
INTERESES, DESCUENTOS Y OTROS SERVICIOS BANCARIOS	4,893	244	0	5,137
OTROS IMPUESTOS Y DERECHOS	55,076	32,150	0	87,226
SERVICIOS DE MANTENIMIENTO, CONSERVACION E INSTALA	590,342	62,806	0	653,148
MANTENIMIENTO Y CONSERV. DE EQ. DE COMPUTO	6,734	0	0	6,734
MANTENIMIENTO Y CONSERV. DE MAQ. Y EQ. DE TRANSPOR	23,508	4,988	0	28,496
MANTENIMIENTO Y CONSERV. DE INSTALACIONES	558,330	57,818	0	616,148
SERVICIOS DE LAVANDERIA, LIMPIEZA, HIGIENE Y FUMIG	1,770	0	0	1,770
SERVICIOS DE DIFUSION E INFORMATICA	179,576	5,104	0	184,680
GASTOS DE DIFUSION, PUBLICACIONES Y EDICION DE TRAB	178,762	5,104	0	183,866
IMPRESIONES DE PAPELERIA OFICIAL	814	0	0	814
GASTOS DE TRASLADO Y VIATICOS	141,006	7,366	0	148,372
PASAJES	37,418	2,266	0	39,684
VIATICOS	91,408	5,100	0	96,508
TRASLADO DE PERSONAL	12,180	0	0	12,180
SERVICIOS OFICIALES	1,500	0	0	1,500
CONGRESOS, CONVENCIONES Y EXPOSICIONES	1,500	0	0	1,500
DEPRECIACIONES Y AMORTIZACIONES	587,528	93,504	0	681,132
DEPRECIACIONES	587,528	93,504	0	681,132
Sumas Iguales:	28,856,415	5,861,284	5,861,284	30,376,123
		28,856,415		30,376,123

ELABORO  
L.C.P. MA. DOLORES VARELA ARRIAGA  
DIVISION ADMINISTRATIVA

SUPERVISOR  
L.C. JOSEFINA HERNANDEZ LOPEZ  
SUBDIRECCION ADMINISTRATIVA

Vo. Bo.  
ING. JUAN ANTONIO GONZALEZ VELAZQUEZ  
DIRECTOR GENERAL

**INSTITUTO TECNOLÓGICO SUPERIOR DE ARANDAS**

**ESTADO DE ORIGEN Y APLICACIÓN DE RECURSOS**

**Del 1° al 31 de Julio de 2011**

CONCEPTO	ORIGEN	APLICACIÓN
RESULTADO DEL PERIODO	178,310	
<b>ACTIVO</b>		
EFFECTIVO	128,540	
CUENTAS POR COBRAR	2,478	
MAQUINARIA Y EQUIPO AGROPECUARIO, INDUSTRIAL		222,475
VEHICULOS Y EQUIPO DE TRANSPORTE		239,900
DEPRECIACIONES	93,504	
<b>CAMBIO EN ACTIVO</b>	<u>224,522</u>	<u>462,375</u>
<b>PASIVO</b>		
PROVEEDORES	9,271	
IMPUESTOS POR PAGAR	24,572	
ACREEDORES DIVERSOS	25,700	
<b>CAMBIO EN PASIVO</b>	<u>59,543</u>	<u>0</u>
<b>CAPITAL</b>		
<b>TOTAL</b>	<u>462,375</u>	<u>462,375</u>

Instituto Tecnológico Superior de Arandas

ELABORÓ  
L.C.P. MA. DOLORES VAJELA ARRIAGA  
DIVISIÓN ADMINISTRATIVA

V. Bo.  
ING. JUAN ANTONIO GONZÁLEZ VELÁZQUEZ  
DIRECTOR GENERAL

SUPERVISÓ  
LIC. JOSEFINA HERNÁNDEZ LÓPEZ  
SUBDIRECCIÓN ADMINISTRATIVA

**INSTITUTO TECNOLÓGICO SUPERIOR DE ARANDAS**

**ESTADO DE FLUJOS DE EFECTIVO**  
**Al 31 de Julio del 2011**

**ACTIVIDADES DE OPERACIÓN:**

Aumento en el patrimonio no restringido	1,814,443	
Partidas relacionadas con actividades de inversión:		
Depreciaciones	<u>691,132</u>	
<b>Suma</b>	<b>2,505,575</b>	
Cuentas por cobrar	-1,195	
Proveedores	-631,065	
Otros pasivos circulantes	<u>-83,394</u>	
	-715,654	
<b>Flujos netos de efectivo y equivalentes de efectivo</b>		<b>1,789,921</b>
<b>ACTIVIDADES DE INVERSIÓN:</b>		
Adquisiciones de activo fijo		<u>-1,123,047</u>
<b>Aumento neto en efectivo y equivalentes de efectivo</b>		<b>666,874</b>
Efectivo y equivalentes de efectivo al inicio del año		<u>10,654,355</u>
<b>Efectivo y equivalentes de efectivo a junio del 2011</b>		<b>11,321,229</b>

ELABORÓ

L.C.P. MA. DOLORES VARELA ARRIAGA  
DIVISIÓN ADMINISTRATIVA

Vo. Bo.

ING. JUAN ANTONIO GONZÁLEZ VELÁZQUEZ  
DIRECTOR GENERAL

SUPERVISÓ

LIC. JOSEFINA HERNÁNDEZ LÓPEZ  
SUBDIRECCIÓN ADMINISTRATIVA